



Pergola le guide complet pour faire le bon choix

Le guide pas à pas pour imaginer un extérieur confortable, durable et élégant.



Sommaire

1. Pourquoi installer une pergola ?

Comprendre les avantages, les usages et l'intérêt d'une pergola comme véritable espace de vie extérieur.

2. Les différents types de pergolas

Pergola adossée, autoportée, bioclimatique ou à toile : panorama des solutions existantes.

3. Pergola bioclimatique ou pergola à toile ?

Comparatif clair pour choisir la solution la plus adaptée à votre mode de vie.

4. Les matériaux : comment faire le bon choix ?

Aluminium, bois, structures mixtes... avantages, contraintes et entretien.

5. Les options qui améliorent le confort au quotidien

Éclairage, stores latéraux, capteurs météo, chauffage... ce qu'il faut vraiment prévoir.

6. Quel budget prévoir pour une pergola ?

Fourchettes de prix, critères d'influence et éléments à anticiper.

7. Les erreurs à éviter avant de se lancer

Les pièges les plus fréquents et comment les contourner.

BONUS : L'importance d'un accompagnement professionnel

Pourquoi l'étude, le conseil et la pose font toute la différence.



Ce que vous allez découvrir...

Choisir une pergola ne se résume pas à une question d'esthétique. **Type de structure, matériaux, options, budget, contraintes techniques...** Chaque décision a un impact direct sur le confort, la durabilité et l'usage au quotidien.

À travers ce guide pratique, vous trouverez toutes les clés pour comprendre les différences entre les modèles, **éviter les erreurs courantes** et faire un choix éclairé, en accord avec votre extérieur, vos besoins et votre budget.

1. Pourquoi installer une pergola ?



Aménager son extérieur est devenu une priorité pour de nombreux foyers. Terrasse, jardin ou balcon ne sont plus de simples espaces annexes : ils font désormais partie intégrante du lieu de vie.

Dans ce contexte, la pergola s'impose comme l'une des solutions les plus appréciées pour profiter pleinement de son extérieur.

Votre nouvel espace de vie

Terrasse, jardin ou balcon ne sont plus de simples espaces annexes : ils font désormais partie intégrante du lieu de vie. Dans ce contexte, la pergola s'impose comme l'une des solutions les plus appréciées pour profiter pleinement de son extérieur, tout en gagnant en confort et en esthétique.

Bien plus qu'un simple abri, la pergola permet de créer un véritable espace de vie supplémentaire. Contrairement à une véranda, elle conserve une ouverture sur l'environnement extérieur, apportant luminosité & ventilation naturelle.



Installer une pergola apporte une véritable valeur ajoutée à son logement, qu'il soit contemporain ou plus traditionnel. Elle améliore le confort au quotidien et constitue un atout durable dans une logique de valorisation du patrimoine.



Repas en famille, moments de détente, soirées entre amis, lecture à l'ombre ou télétravail en extérieur : la pergola transforme une simple terrasse en un espace polyvalent, convivial et fonctionnel, pensé pour être utilisé au fil des saisons.



Protection contre le soleil, gestion de la luminosité, ventilation naturelle... La pergola permet de profiter pleinement de l'extérieur tout en offrant un confort optimal, quelles que soient les conditions.

Un large éventail de solutions selon vos besoins

Avant de choisir un modèle, il est essentiel de clarifier vos besoins : surface à couvrir, exposition au soleil, fréquence d'utilisation et contraintes techniques. Une pergola ne se choisit pas uniquement sur un critère esthétique : elle doit s'adapter à votre environnement.

Prendre le temps d'analyser ces éléments permet d'orienter le choix vers la solution la plus pertinente.

Un projet bien réfléchi garantit un investissement durable et pleinement satisfaisant.




2. Les différents types de pergolas



Pergola adossée

La pergola adossée est fixée directement à la façade de la maison. Elle permet de créer une continuité naturelle entre l'intérieur et l'extérieur. Elle offre une protection efficace contre le soleil et les intempéries tout en facilitant les allers-retours entre la maison et l'extérieur. Elle est idéale pour couvrir une terrasse attenante, un coin repas ou un salon de jardin

La pergola adossée adaptée aux habitations disposant d'une façade dégagée et souhaitant optimiser leur espace extérieur.




Pergola autoportée

Contrairement à la version adossée, la pergola autoportée repose sur quatre poteaux et peut être installée indépendamment de la maison.

Elle permet de créer un espace extérieur à part entière, où l'on souhaite dans le jardin ou sur une grande terrasse. Elle est souvent choisie pour aménager un coin ombragé.

La pergola autoportée est idéale pour structurer un jardin et créer un espace convivial indépendant de l'habitation.




Pergola à toile

Plus légère, la pergola à toile est équipée d'une toile rétractable ou enroulable, permettant de moduler l'ombre selon l'ensoleillement.

Elle constitue une solution esthétique et fonctionnelle pour se protéger du soleil. Elle est particulièrement appréciée pour son rapport efficacité / simplicité.

La pergola à toile est idéale pour un usage saisonnier et pour ceux qui souhaitent une solution modulable et accessible.



Pergola bioclimatique

La pergola bioclimatique se distingue par sa toiture composée de lames orientables, permettant de réguler l'ensoleillement. En orientant les lames, il est possible de moduler l'ombre, de laisser circuler l'air.

Ce type de pergola offre un confort optimal tout au long de l'année...

La pergola bioclimatique convient parfaitement aux personnes recherchant une solution haut de gamme durable et modulable.



Pergola entre-murs

La pergola entre-murs est conçue pour s'intégrer entre deux murs existants, comme sur une terrasse encastrée ou un espace extérieur déjà structuré par l'architecture de la maison.

En s'appuyant sur les murs latéraux, elle nécessite moins de poteaux en façade, ce qui libère la circulation et offre un rendu plus épuré.

La pergola entre-murs est idéale pour les espaces où l'optimisation de la place et l'intégration architecturale sont essentielles.



Pergola déportée

La pergola déportée se distingue par sa structure spécifique qui permet de réduire, voire de supprimer, les poteaux en façade.

Grâce à un système de fixation adapté, elle libère l'espace au sol et offre une sensation d'ouverture beaucoup plus importante sur votre extérieur.

La pergola déportée est recommandée pour un maximum de liberté visuelle et de circulation, sans compromettre le confort.

3. Pergola bioclimatique ou pergola à toile

Comment choisir ?

Parmi les différentes solutions disponibles, la pergola bioclimatique et la pergola à toile figurent parmi les modèles les plus demandés. Toutes deux permettent de se protéger du soleil et d'améliorer le confort extérieur, mais leur fonctionnement et leur niveau de performance diffèrent sensiblement. Le choix dépend principalement de vos attentes en matière de confort, de durabilité et d'utilisation au fil des saisons et de budget.

LA PERGOLA BIOCLIMATIQUE

Maîtrise et performance

La pergola bioclimatique est équipée de lames orientables permettant de moduler précisément l'ensoleillement et la ventilation naturelle. En position ouverte, les lames laissent circuler l'air et créent une ombre agréable. En position fermée, elles assurent une protection efficace contre la pluie.

Elle offre un confort optimal tout au long de l'année et peut être complétée par des options telles que des stores latéraux, un éclairage LED intégré ou des capteurs météorologiques.



Elle est adaptée si :

- vous utilisez votre terrasse sur une longue période
- vous recherchez un niveau de confort élevé ;
- vous privilégiez une solution très haut de gamme.

LA PERGOLA À TOILE

Simplicité et modularité


Elle fonctionne avec une toile rétractable ou enroulable qui permet de moduler l'ombre en fonction de l'ensoleillement. Elle offre une protection solaire efficace tout en conservant une sensation d'ouverture sur l'extérieur. Plus légère dans sa conception qu'une pergola bioclimatique, elle représente une solution souple..

La toile peut être déployée partiellement ou totalement, permettant d'ajuster la couverture selon l'heure de la journée ou la météo. Selon les modèles, elle peut être manuelle ou motorisée.




Elle est adaptée si :

- vous recherchez une solution plus accessible
- votre usage est principalement saisonnier
- vous privilégiez la simplicité d'utilisation.




4. Les matériaux : comment faire le bon choix ?




Le choix du matériau joue un rôle déterminant dans la durabilité, l'esthétique et l'entretien. Aluminium, bois ou structure mixte : chaque solution possède ses spécificités et doit être sélectionnée en fonction de votre environnement, de vos goûts et de vos attentes.

Le matériau influence non seulement l'apparence générale de la pergola, mais également sa résistance face aux intempéries, aux variations de température et à l'usure du temps. Il est donc essentiel d'anticiper ces contraintes pour garantir la longévité. Prendre le temps de comparer ces caractéristiques permet de concilier esthétique, performance et tranquillité d'esprit sur le long terme.




Bois : charme & authenticité

Le bois séduit par son aspect chaleureux et naturel. Il s'intègre particulièrement bien dans les environnements traditionnels ou paysagers, apportant du caractère et une atmosphère conviviale à l'extérieur. Cependant, le bois nécessite un entretien régulier afin de préserver sa résistance face aux intempéries et à l'humidité. Selon l'essence choisie, il peut être plus ou moins durable dans le temps.



Aluminium : modernité et durabilité

L'aluminium est aujourd'hui le matériau le plus répandu pour les pergolas contemporaines. Léger, robuste et résistant à la corrosion, il offre une excellente tenue dans le temps. Il demande peu d'entretien et permet des lignes épurées, adaptées aux architectures modernes comme plus classiques. Disponible dans de nombreux coloris, il s'intègre facilement à différents styles d'habitation.




Structures mixtes : esthétique et performance

Certaines pergolas combinent plusieurs matériaux afin de profiter des avantages de chacun. Par exemple, une structure en aluminium associée à des éléments décoratifs donnent un rendu très moderne. Ces solutions hybrides offrent une grande liberté de personnalisation tout en conservant des performances techniques élevées. Elles conviennent aux projets sur mesure où l'esthétique joue un rôle central.

Le comparatif : quelle pergola est idéale pour vous ?

BOIS	ALUMINIUM	MIXTE
<ul style="list-style-type: none">esthétique naturelleenvironnement est végétaliséprêt à assurer un entretien régulier	<ul style="list-style-type: none">simplicité d'entretiendesign moderne et épurésolution pérenne	<ul style="list-style-type: none">modernité et authenticitérendu haut de gamme et personnalisébénéficier de la robustesse de l'aluminium tout en conservant le cachet du bois

5. Les options qui améliorent le confort au quotidien




Stores latéraux et protections

Les stores latéraux ou frontaux permettent de se protéger du vent, du soleil rasant ou des regards extérieurs. Ils apportent davantage d'intimité. Selon les modèles, ils peuvent être manuels ou motorisés, et s'intégrer discrètement à la structure pour préserver l'esthétique.



L'éclairage intégré

L'intégration d'un éclairage LED transforme la pergola en un espace convivial pour prolonger repas, soirées ou moments de détente.. Spots encastrés, bandeaux lumineux ou éclairage d'ambiance : des solutions existent pour créer une atmosphère chaleureuse !




Les capteurs météo

Certains modèles peuvent être équipés de capteurs de vent, de pluie ou d'ensoleillement. Ces dispositifs ajustent automatiquement la position des lames ou de la toile en fonction des conditions climatiques. Cette automatisation renforce la sécurité de l'installation.



Le chauffage extérieur

Pour profiter de la pergola en mi-saison ou lors des soirées plus fraîches, il est possible d'ajouter un système de chauffage adapté. Cette option améliore le confort thermique et permet d'étendre la période d'utilisation sur plusieurs mois supplémentaires.



Motorisation et domotique

La motorisation facilite l'ouverture et la fermeture des lames ou de la toile. Certains systèmes peuvent être pilotés à distance permettant un contrôle simple et intuitif. La domotique offre un confort supplémentaire en adaptant automatiquement la pergola à la météo.



Le choix des options dépendra de votre fréquence d'utilisation, de l'exposition de votre terrasse et du niveau de confort recherché. Une pergola utilisée ponctuellement en période estivale ne nécessitera pas les mêmes équipements qu'un espace de vie extérieur pensé pour être utilisé une grande partie de l'année.

Définir en amont vos priorités permet d'éviter les équipements superflus et d'investir dans des solutions réellement adaptées à votre mode de vie.

6. Quel budget prévoir pour une pergola ?


Le budget est souvent l'un des premiers critères pris en compte dans un projet de pergola. Pourtant, le prix peut varier significativement en fonction de plusieurs paramètres : type de structure, dimensions, matériaux, options choisies et complexité de l'installation. Il est donc difficile d'annoncer un tarif unique sans tenir compte des spécificités de chaque projet.



Plusieurs facteurs ont un impact direct sur le budget global :

- 🦋 Le type de pergola
- 🦋 Les dimensions
- 🦋 Les matériaux
- 🦋 Les options intégrées
- 🦋 La pose

Des fourchettes de prix indicatives



Pergola à toile

Une pergola à toile peut démarrer autour de quelques milliers d'euros selon les dimensions et les équipements. Cette estimation peut varier selon le niveau de personnalisation et la qualité des matériaux.



Pergola bioclimatique

Une pergola bioclimatique représente généralement un investissement plus conséquent, en raison de sa technologie et de ses performances. Comptez entre 150 et 700€ le m².

Au-delà du coût initial, il est important de considérer la pergola comme un investissement sur le long terme. Une installation de qualité améliore le confort de vie, valorise l'habitation et peut contribuer à augmenter l'attrait du bien immobilier. Choisir une solution adaptée à ses besoins permet d'éviter les dépenses imprévues et les modifications ultérieures.

Pour définir un budget cohérent, il est recommandé de :

- 🦋 clarifier l'usage prévu (occasionnel ou intensif)
- 🦋 déterminer les options réellement nécessaires
- 🦋 prendre en compte les contraintes techniques
- 🦋 prendre en compte l'environnement
- 🦋 privilégier la qualité pour garantir la durabilité




7. Les erreurs à éviter avant de se lancer

Installer une pergola est un projet structurant pour votre extérieur. Bien pensée, elle devient un véritable espace de vie supplémentaire. Mal anticipée, elle peut rapidement générer des contraintes d'usage, des coûts imprévus ou un rendu esthétique décevant. Avant de vous lancer, certaines erreurs doivent impérativement être évitées.




Négliger l'étude de l'exposition

Une exposition plein sud n'impliquera pas les mêmes besoins qu'une terrasse soumise aux vents dominants ou fortement exposée à la pluie. Sans analyse préalable, vous risquez d'installer une pergola qui ne protège pas suffisamment du soleil, laisse passer le vent ou assombrit excessivement votre intérieur.




Sous-estimer l'importance des dimensions

Une pergola trop petite limitera le confort et l'usage de l'espace. À l'inverse, une structure surdimensionnée peut déséquilibrer la façade et réduire la luminosité naturelle à l'intérieur de la maison. Aussi, la prise de côtes se veut tout aussi importante afin de garantir un rendu soigné.



Oublier les démarches administratives

Une déclaration préalable de travaux peut être obligatoire. Dans certains cas, le Plan Local d'Urbanisme (PLU) impose des contraintes spécifiques concernant les dimensions, les couleurs ou l'implantation. Ne pas vérifier ces éléments en amont peut entraîner des retards, voire des obligations de modification.



Choisir uniquement en fonction du prix

Réduire le budget au maximum peut sembler attractif. Pourtant, des matériaux de moindre qualité ou une pose approximative peuvent engendrer des frais supplémentaires à long terme. Une pergola est un investissement : il est préférable de privilégier la qualité des matériaux et une installation professionnelle.



Un projet de pergola réussi repose sur l'anticipation. Étudier l'exposition, dimensionner correctement la structure, respecter les obligations administratives et choisir des matériaux adaptés sont les clés d'un aménagement durable et harmonieux.

Prendre le temps de réfléchir en amont permet de transformer votre pergola en un véritable prolongement de votre maison, pensé pour durer et améliorer votre confort au quotidien.

Un accompagnement professionnel peut paraître onéreux mais comme pour tous travaux à réaliser il nécessite un savoir-faire pour garantir un résultat pérenne.

L'importance d'un accompagnement professionnel

Installer une pergola ne se résume pas au choix d'un modèle dans un catalogue. Il s'agit d'un véritable projet d'aménagement, qui engage à la fois l'esthétique de votre habitation, votre confort au quotidien et la durabilité de l'installation. Être accompagné par un professionnel permet d'aborder ce projet avec méthode et sérénité.



Une étude personnalisée et cohérente de votre projet

Chaque maison possède ses spécificités : orientation, configuration du terrain, hauteur de façade, débords de toiture, nature du sol, environnement immédiat... Tous ces éléments doivent être analysés avec précision avant de définir le modèle de pergola le plus adapté.

Un professionnel ne se contente pas de proposer un produit standard. Il réalise

une étude complète de votre espace afin de déterminer les dimensions idéales, le type de structure (adossée ou autoportée), le système d'ouverture approprié et les éventuelles options nécessaires. Cette approche sur mesure garantit une intégration harmonieuse à l'architecture existante et un confort d'usage optimal au quotidien.

Une installation réalisée dans les règles de l'art



La qualité de la pose est tout aussi déterminante que le choix du modèle. Une pergola mal fixée ou mal alignée peut entraîner des désordres structurels, des infiltrations ou une usure prématurée des mécanismes.

Faire appel à un professionnel, c'est s'assurer d'une installation précise, conforme aux préconisations techniques du fabricant et adaptée aux contraintes de votre support (dalle béton, terrasse bois, façade isolée...).

Une installation réalisée dans les règles de l'art

Au-delà de l'aspect pratique, une pergola bien pensée et correctement installée constitue un véritable atout patrimonial. Elle améliore la qualité de vie, crée un nouvel espace de convivialité et valorise votre bien immobilier sur le long terme.

L'accompagnement professionnel ne doit pas être perçu comme un simple coût supplémentaire, mais comme une garantie de qualité, de durabilité et de sérénité. Il permet d'optimiser votre budget en évitant les erreurs, les modifications ultérieures ou les dépenses imprévues. En somme, il transforme votre projet en un aménagement maîtrisé, cohérent et pérenne.

Une maîtrise des contraintes techniques et réglementaires

Un projet de pergola implique également des considérations techniques et administratives qu'il ne faut pas sous-estimer.

Résistance au vent, qualité des ancrages, évacuation des eaux pluviales, respect des normes de sécurité : autant de paramètres qui conditionnent la solidité et la longévité de l'installation.

Par ailleurs, selon la surface et la configuration choisie, une déclaration préalable de travaux peut être exigée. Les règles d'urbanisme locales peuvent imposer des contraintes en matière de dimensions, d'implantation ou de coloris.

L'accompagnement d'un professionnel permet d'anticiper ces obligations, d'éviter les erreurs administratives et de sécuriser votre projet dès sa conception.





*Prenez contact avec notre équipe & parlons
ensemble de votre projet*

04 73 88 41 38
contact@lestoreauvergnat.fr
3 ZA les Rasés, 63450 Tallende

Contactez-nous

